

**«БЮДЖЕТ ДЛЯ ГРАЖДАН» на основании проекта  
решения Совета депутатов Городского округа Шатура Московской области «О бюджете  
Городского округа Шатура Московской области на 2021 год и плановый период 2022 и 2023 годов»**

**Городской округ Шатура Московской области**

**Проект бюджета на 2021 год и на плановый период 2022 и  
2023 годов**

## **СОДЕРЖАНИЕ:**

- Основные понятия и определения	3
- Описание административно-территориального деления	4
- Социально-экономическое развитие городского округа	5
- Основные задачи и приоритетные направления бюджетной политики округа	6
- Основные приоритеты бюджетных расходов	7
- Основные характеристики (параметры) бюджета Городского округа Шатура	8
- Структура доходов бюджета Городского округа Шатура	9
- Расходы бюджета Городского округа Шатура по разделам и подразделам	14
- Расходы бюджета Городского округа Шатура с учетом целевых групп	28
- Сведения о расходной части бюджета Городского округа Шатура в разрезе муниципальных программ округа	29
- Сравнительные данные об исполнении бюджетов муниципальных образований Московской области в расчете на 1 жителя по отчету за 2019 год	31
- Сведения об основных общественно значимых объектах, запланированных к реализации в 2021 — 2023 годах в рамках муниципальных программ	32
- Муниципальный долг	33
- Контактная информация	35

## **Основные понятия, используемые в бюджетном процессе**

**Бюджет – это план доходов и расходов, устанавливаемый на определенный период времени;**

**Доходы бюджета – безвозмездные и безвозвратные поступления денежных средств в бюджет;**

**Расходы бюджета – выплачиваемые из бюджета денежные средства;**

**Дефицит бюджета – превышение расходов бюджета над его доходами;**

**Профицит бюджета – превышение доходов бюджета над его расходами;**

**Межбюджетные трансферты – денежные средства, перечисляемые из одного бюджета бюджетной системы Российской Федерации другому;**

**Дотации – денежные средства, предоставляемые без определения конкретной цели их использования (форма предоставления межбюджетного трансферта).**

**Городской округ Шатура**— административно-территориальное образование, а также муниципальное образование Городской округ Шатура в составе Московской области.

**Административный центр: город Шатура**

**Площадь территории: 2675,14 кв.км** (6% от площади всей Московской области). **Общая численность населения на 2020 год составляет 88221 человек.**

**В городском округе Шатура насчитывается 188 населенных пунктов. Крупнейшими из них являются город Шатура, город Рошаль, рабочий поселок Мишеронский, рабочий поселок Черусти, поселок Шатурторф, поселок центральной усадьбы совхоза «Мир».**

**Основные отрасли промышленности Городского округа:** производство и распределение электроэнергии, деревообрабатывающая, мебельная, легкая, пищевая, химическая промышленность и перерабатывающее производство.

**Глава Городского округа Шатура – Алексей Владимирович Артюхин**

## Сведения об отдельных показателях социально-экономического развития Городского округа Шатура Московской области

№ п/п	Показатели	Единица измерения	2019	2020	2021	2022	2023
1	Численность населения (среднегодовая)	человек	89105	88682	87156	86786	86452
2	Объем отгруженных товаров собственного производства, выполненных работ и услуг	тыс. рублей	36625,0	36873,3	38281,3	39954,3	42233,00
	Справочно: темп роста объема отгруженных товаров собственного производства, выполненных работ и услуг	% к пред. году	97,6	100,7	103,8	104,4	105,7
3	Фонд начисленной заработной платы всех работников	млн. рублей	9265,0	9614,4	10141,2	10867,3	11725,00
	Справочно: темп роста фонда заработной платы	% к пред. году	104,3	103,8	105,5	107,2	107,9

## **Основные задачи и приоритетные направления бюджетной политики Городского округа Шатура Московской области на 2021-2023годы**

- долгосрочная сбалансированность и устойчивость бюджетной системы округа;
- повышение доступности и качества муниципальных услуг;
- определение четких приоритетов использования бюджетных средств;
- безусловное исполнение принятых социальных обязательств городского округа;
- совершенствование программно-целевых методов управления;
- повышение открытости и прозрачности бюджетного процесса;
- умеренная политика в сфере заимствований и управления муниципальным долгом.

## **Основные приоритеты бюджетных расходов**

**Бюджетная политика в области расходов в 2021-2023 годах будет направлена на дальнейшее развитие экономики и социальной сферы, повышение уровня и качества жизни населения, решение приоритетных для округа задач, обеспечение сбалансированности и устойчивости бюджетной системы округа, повышение эффективности бюджетных расходов, развитие программно-целевых методов управления.**

**Основные приоритеты расходов бюджета Городского округа Шатура в 2021-2023 годах определены с учетом необходимости решения неотложных проблем экономического и социального развития, достижения целевых показателей, обозначенных в указах Президента Российской Федерации, в их числе:**

- повышение оплаты труда работникам бюджетной сферы;**
- повышение эффективности и качества услуг в сфере образования, культуры и спорта;**
- увеличение расходов на строительство и капитальный ремонт социально-значимых объектов муниципальной собственности.**

## Основные характеристики (параметры) бюджета Городского округа Шатура Московской области

	2019год, тыс. рублей	2020год, тыс. рублей	2021год, тыс. рублей	2022 год, тыс. рублей	2023 год, тыс. рублей
<b>Доходы, всего</b>	<b>7266561,00</b>	<b>5504158,5</b>	<b>4293085,33</b>	<b>3884524,33</b>	<b>5001838,80</b>
Из них:					
Налоговые и неналоговые доходы	<b>1830029,00</b>	<b>1910665,6</b>	<b>1961092,00</b>	<b>2082576,00</b>	<b>1872865,00</b>
Безвозмездные поступления	<b>5436532,00</b>	<b>3593492,9</b>	<b>2331993,33</b>	<b>1801948,33</b>	<b>3128973,80</b>
<b>Расходы, всего</b>	<b>7860401,63</b>	<b>5649341,48</b>	<b>4360085,33</b>	<b>3891504,33</b>	<b>5081278,80</b>
В том числе за счет поступлений целевого характера			<b>2317551,33</b>	<b>1760751,33</b>	<b>3128125,80</b>
В том числе условно- утвержденные расходы	<b>0</b>	<b>0</b>	<b>0</b>	<b>53300</b>	<b>97700</b>
<b>Дефицит</b>		<b>145182,98</b>	<b>67000</b>	<b>6980</b>	<b>79440</b>



## Структура доходов бюджета Городского округа Шатура на 2021 год и на плановый период 2022 и 2023 годов

Наименование доходных источников	2019 год, тыс. рублей	2020 год, тыс. рублей	2021 год, тыс. рублей	2022 год, тыс. рублей	2023 год, тыс. рублей
<b>Доходы, всего</b>	<b>7266561,00</b>	<b>5400499,20</b>	<b>4293085,33</b>	<b>3884524,33</b>	<b>5001838,8</b>
<b>Налоговые и неналоговые доходы, всего</b>	<b>1830029,00</b>	<b>1837033,00</b>	<b>1961092,00</b>	<b>2082576,00</b>	<b>1872865,00</b>
<b>в том числе:</b>					
<b>налог на доходы физических лиц</b>	<b>1384294,00</b>	<b>1401362,00</b>	<b>1514691,00</b>	<b>1623723,00</b>	<b>1337496,00</b>
<b>акцизы по подакцизным товарам (продукции), производимым на территории Российской Федерации</b>	<b>52939,00</b>	<b>54570,00</b>	<b>59295,00</b>	<b>57022,00</b>	<b>56565,00</b>
<b>налог, взимаемый в связи с применением упрощенной системы налогообложения</b>	<b>97611,00</b>	<b>90503,00</b>	<b>133897,00</b>	<b>152363,00</b>	<b>173366,00</b>
<b>единый налог на вмененный доход для отдельных видов деятельности</b>	<b>32386,00</b>	<b>27502,00</b>	<b>8160,00</b>	<b>0,00</b>	<b>0,00</b>
<b>единый сельскохозяйственный налог</b>	<b>289,00</b>	<b>196,00</b>	<b>0,00</b>	<b>124,00</b>	<b>269,00</b>
<b>налог, взимаемый в связи с применением патентной системы налогообложения</b>	<b>12305,00</b>	<b>12067,00</b>	<b>27443,00</b>	<b>29123,00</b>	<b>30394,00</b>
<b>налог на имущество физических лиц</b>	<b>27344,00</b>	<b>28462,00</b>	<b>39460,00</b>	<b>41433,00</b>	<b>43505,00</b>
<b>земельный налог с организаций</b>	<b>54646,00</b>	<b>51492,00</b>	<b>55130,00</b>	<b>55100,00</b>	<b>55100,00</b>
<b>земельный налог с физических лиц</b>	<b>39215,00</b>	<b>30170,00</b>	<b>31000,00</b>	<b>30993,00</b>	<b>30993,00</b>
<b>государственная пошлина</b>	<b>10841,00</b>	<b>12025,00</b>	<b>10783,00</b>	<b>11223,00</b>	<b>11671,00</b>

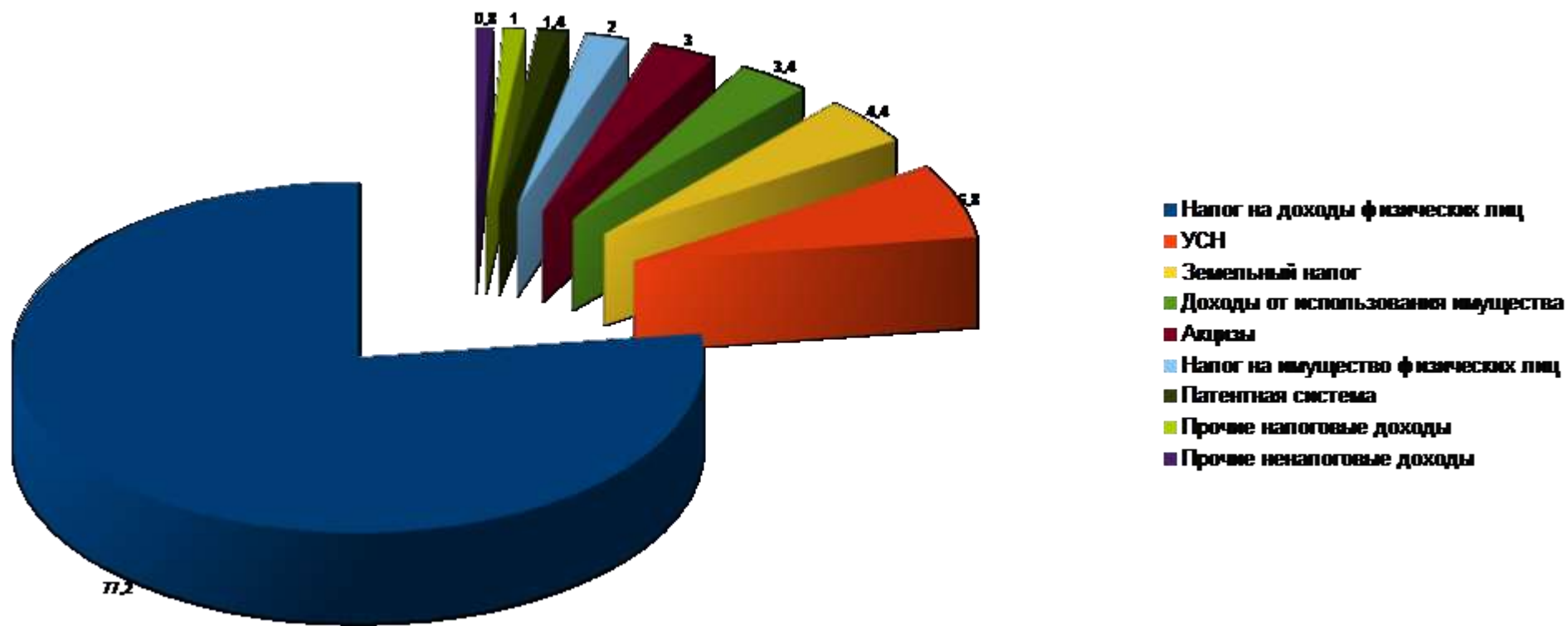
доходы, получаемые в виде арендной платы за земельные участки, государственная собственность на которые не разграничена, а также средства от продажи права на заключение договоров аренды указанных земельных участков	36903,00	37135,00	33765,00	33746,00	33689,00
доходы, получаемые в виде арендной платы, а также средства от продажи права на заключение договоров аренды, находящиеся городских округов (за исключением земельных участков муниципальных бюджетных и автономных учреждений)	5837,00	5806,00	5806,00	5806,00	58016,00
Доходы от сдачи в аренду имущества, находящегося в оперативном управлении органов управления городских округов и созданных ими учреждений (за исключением имущества муниципальных бюджетных и автономных учреждений)	261,00	0,00	0,00	0,00	0,00
доходы от сдачи в аренду имущества, составляющего казну городских округов (за исключением земельных участков)	4728,00	3176,00	5929,00	6166,00	6413,00
доходы от перечисления части прибыли государственных и муниципальных унитарных	62,00	1355,00	10,00	10,00	10,00

предприятий, остающейся после уплаты налогов и обязательных платежей					
прочие поступления от использования имущества, находящегося в собственности городских округов	21632,00	28040,00	20242,00	20677,00	21125,00
плата за негативное воздействие на окружающую среду	4655,00	3516,00	3236,00	3236,00	3236,00
прочие доходы от оказания платных услуг (работ) получателями средств бюджетов городских округов	12803,00	9533,00	0,00	0,00	0,00
доходы, поступающие в порядке возмещения расходов, понесенных в связи с эксплуатацией имущества городских округов	4,00	8,00	0,00	0,00	0,00
прочие доходы от компенсации затрат бюджетов городских округов	6173,00	5200,00	0,00	0,00	0,00
доходы от продажи земельных участков, государственная собственность на которые не разграничена	10702,00	6912,00	8078,00	7985,00	7080,00
доходы от реализации имущества	1004,00	1062,00	639,00	458,00	551,00
Штрафы, санкции, возмещение ущерба	9214,00	5403,00	3528,00	3388,00	3386,00
прочие неналоговые доходы	4181,00	21538,00	0,00	0,00	0,00
Безвозмездные поступления, всего	5436532,00	3563466,2	2331993,33	1801948,33	3128973,80
в том числе					
дотации бюджетам городских округов	172213,00	363025,00	14442,00	41197,00	848,00
Субсидии бюджетам городских округов	3597945,00	1948338,30	1094657,33	534731,33	1911104,80

<b>округов</b>					
<b>Субвенции бюджетам городских округов</b>	<b>1234990,00</b>	<b>1265736,00</b>	<b>1221894,00</b>	<b>1224020,00</b>	<b>1217021,00</b>
<b>иные межбюджетные трансферты</b>	<b>431935,00</b>	<b>3249,70</b>	<b>1000,0</b>	<b>2000,00</b>	<b>0,00</b>
<b>прочие безвозмездные поступления</b>	<b>6905,00</b>	<b>2916,00</b>	<b>0,00</b>	<b>0,00</b>	<b>0,00</b>
<b>Возврат остатков субсидий, субвенций и иных межбюджетных трансфертов, имеющих целевое назначение, прошлых лет из бюджетов городских округов</b>	<b>-7456,00</b>	<b>-19798,80</b>	<b>0,00</b>	<b>0,00</b>	<b>0,00</b>

Выпадающие доходы от предоставления льгот по местным налогам по сведениям МРИ ФНС России №4 по Московской области на 2021 год прогнозируется в объеме 12 071 тыс. рублей

## Структура налоговых и неналоговых доходов на 2021 год

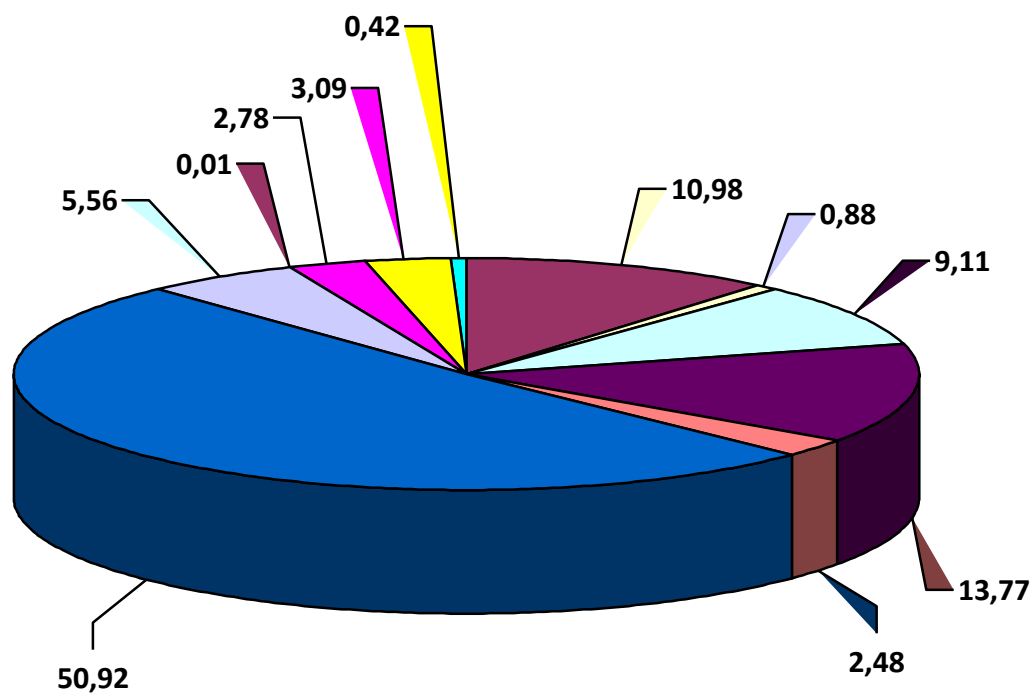


# Расходы бюджета Городского округа Шатура Московской области по разделам, подразделам бюджетной классификации

(тыс. рублей)

наименование	Отчет 2019 года	Бюджет 2020 года (Уточненный)	Бюджет 2021 года	Бюджет 2022 года	Бюджет 2023 год
<b>РАСХОДЫ, ВСЕГО</b>	<b>7860401,63</b>	<b>5649341,48</b>	<b>4360085,33</b>	<b>3891504,33</b>	<b>5081278,8</b>
в том числе общий объем условно утверждаемых расходов				53300	97700
<b>Расходы без учета условно утверждаемых расходов</b>	<b>7860401,63</b>	<b>5649341,48</b>	<b>4360085,33</b>	<b>3838204,33</b>	<b>4983578,80</b>
в том числе общегосударственные вопросы	448561,63	533582,11	478681,00	469743,00	469206,00
Национальная оборона	1640,36	1709,70	167,00	167,00	167,00
Национальная безопасность и правоохранительная деятельность	43888,92	51967,40	38342,00	38342,00	38342,00
Национальная экономика	509434,60	678001,47	397419,46	501328,74	345563,98
Жилищно-коммунальное хозяйство	908515,2	626448,93	600229,17	391603,32	1165910,22
Охрана окружающей среды	3159828,92	872911,88	108304,33	14527,00	31354,44
Образование	2210905,94	2327736,33	2220106,47	1815342,55	2226176,67
Культура, кинематография	259065,61	247302,23	242525,00	240394,22	324176,99
Здравоохранение	13213,44	500,00	500,00	500,00	500,00
Социальная политика	127514,54	126576,67	121155,90	120386,50	113926,50
Физическая культура и спорт	170311,91	168575,76	134550,00	233550,00	255935,00
Обслуживание государственного и	7520,56	14029,00	18105,00	12320,00	12320,00

## Структура расходов бюджета Городского округа Шатура Московской области на 2021 год



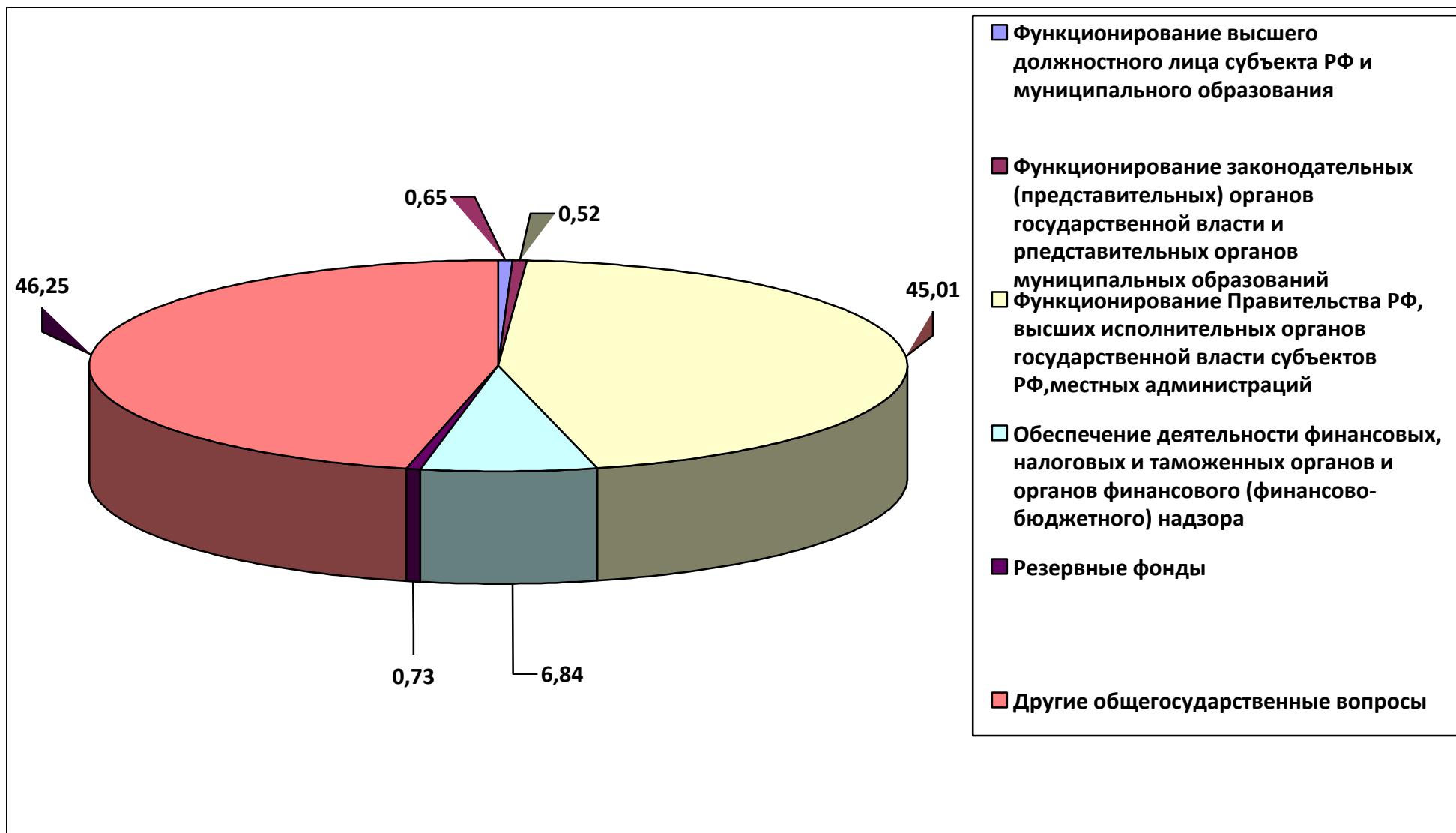
- Общегосударственные вопросы
- Национальная безопасность и правоохранительная деятельность
- Национальная экономика
- Жилищно-коммунальное хозяйство
- Охрана окружающей среды
- Образование
- Культура, кинематография
- Здравоохранение
- Социальная политика
- Физическая культура и спорт
- Обслуживание государственного и муниципального долга

## Расходы бюджета Городского округа Шатура Московской области по разделам, подразделам бюджетной классификации «Общегосударственные вопросы»

(тыс. руб)

	Отчет 2019г.	Бюджет 2020г. (Уточненный)	Бюджет 2021 год	Бюджет 2022год	Бюджет 2023 год
<b>Общегосударственные вопросы</b>	<b>448561,63</b>	<b>533582,11</b>	<b>478681,00</b>	<b>469743,00</b>	<b>469206,00</b>
<b>в том числе:</b>					
функционирование высшего должностного лица Российской Федерации и муниципального образования	4908,29	3604,50	3119,00	3119,00	3119,00
Функционирование законодательных ( представительных) органов государственной власти	2382,00	2284,00	2500,00	2400,00	2400,00
Функционирование Правительства Российской Федерации, высших исполнительных органов государственной власти субъектов Российской Федерации, местных администраций	256655,67	281621,10	215468,00	212617,00	212625,00
Обеспечение деятельности финансовых, налоговых и таможенных органов и органов финансового (финансово-бюджетного) надзора	37186,67	41544,17	32746,00	32146,00	32146,00
Обеспечение проведения выборов и референдумов	2804,22	2028,00			
Резервные фонды		5500,00	3500,00	3500,00	3500,00
Другие общегосударственные вопросы	144624,78	197000,34	221348,00	215961,00	215416,00
Доля в общем объеме расходов, %	5,71	9,45	10,98	12,24	9,42

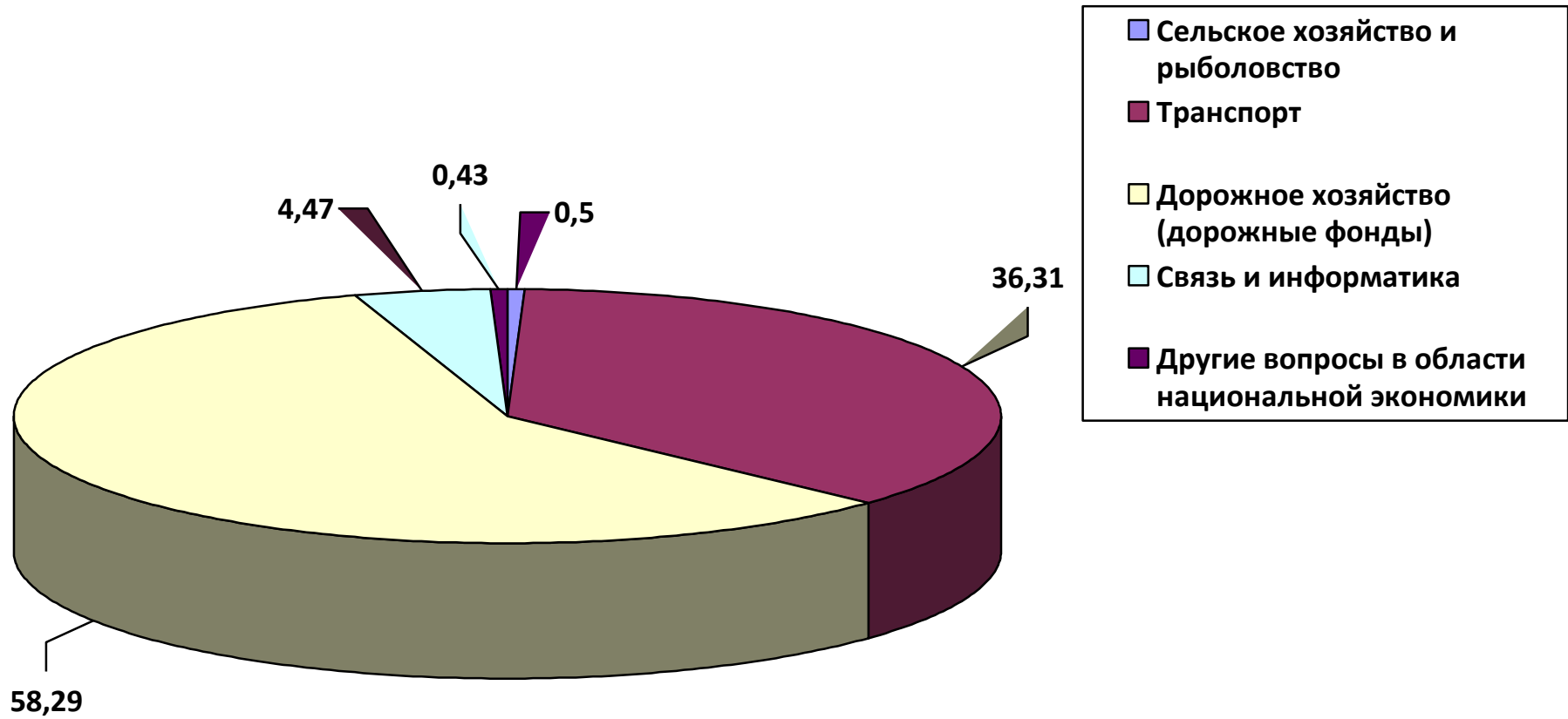




**Расходы бюджета Городского округа Шатура Московской области по разделам,  
подразделам бюджетной классификации  
«Национальная экономика»**

(тыс.руб)

	Отчет 2019г.	Бюджет 2020 г. (Уточненный)	Бюджет 2021 год	Бюджет 2022 год	Бюджет 2023 год
<b>Национальная экономика</b>	<b>509434,60</b>	<b>678001,47</b>	<b>397419,46</b>	<b>501328,74</b>	<b>345563,98</b>
<b>в том числе:</b>					
Сельское хозяйство и рыболовство	2395,15	2542,00	1976,00	1976,00	1976,00
Лесное хозяйство	384,00	461,00			
Транспорт	141224,45	116441,17	144313,06	159442,09	163049,98
Дорожное хозяйство (дорожные фонды)	346165,35	247802,30	231660,00	308811,00	161347,00
Связь и информатика	16181,33	12439,00	17750,40	29379,65	17471,00
Другие вопросы в области экономики	3084,32	298316,00	1720,00	1720,00	1720,00
Доля в общем объеме расходов, %	6,48	12,0	9,11	13,06	6,93

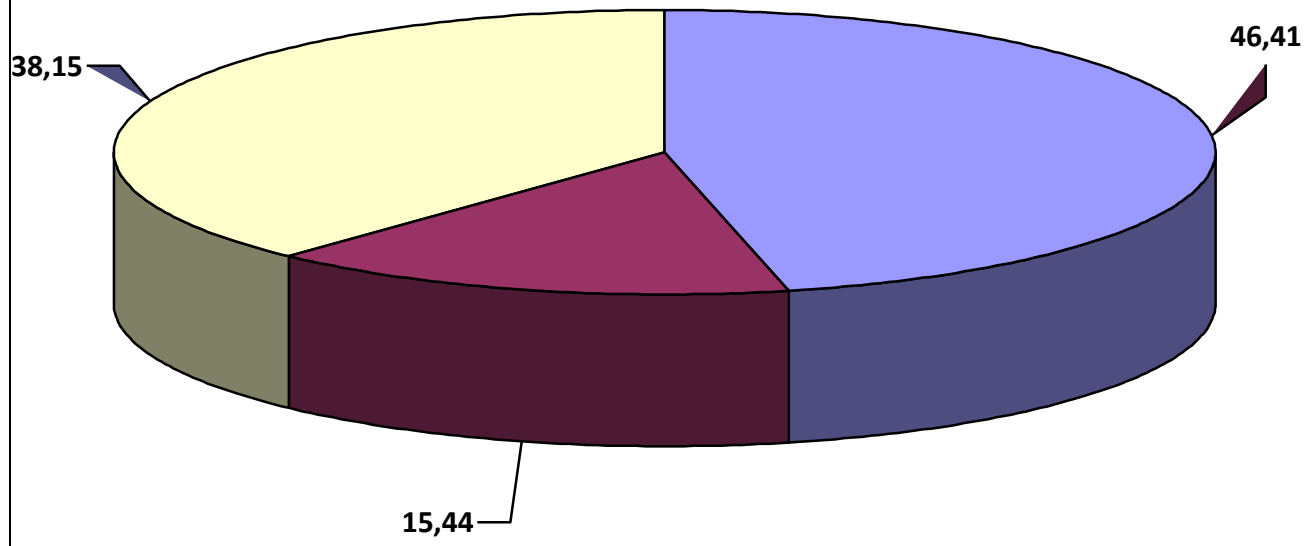


**Расходы бюджета Городского округа Шатура Московской области по разделам,  
подразделам бюджетной классификации  
«Жилищно-коммунальное хозяйство»**

(тыс.руб)

	Отчет 2019г	Бюджет 2020 г. (Уточненный)	Бюджет 2021 год	Бюджет 2022 год	Бюджет 2023 год
<b>Жилищно-коммунальное хозяйство</b>	<b>908515,20</b>	<b>626448,93</b>	<b>600229,17</b>	<b>391603,32</b>	<b>1165910,22</b>
<b>в том числе:</b>					
Жилищное хозяйство	246069,32	232326,91	278567,64	81332,67	640192,34
Коммунальное хозяйство	332522,73	74791,80	92677,53	15833,93	100980,26
Благоустройство	329923,15	319330,22	228984,00	294436,72	424737,62
Доля в общем объеме расходов, %	11,56	11,09	13,77	10,20	23,40

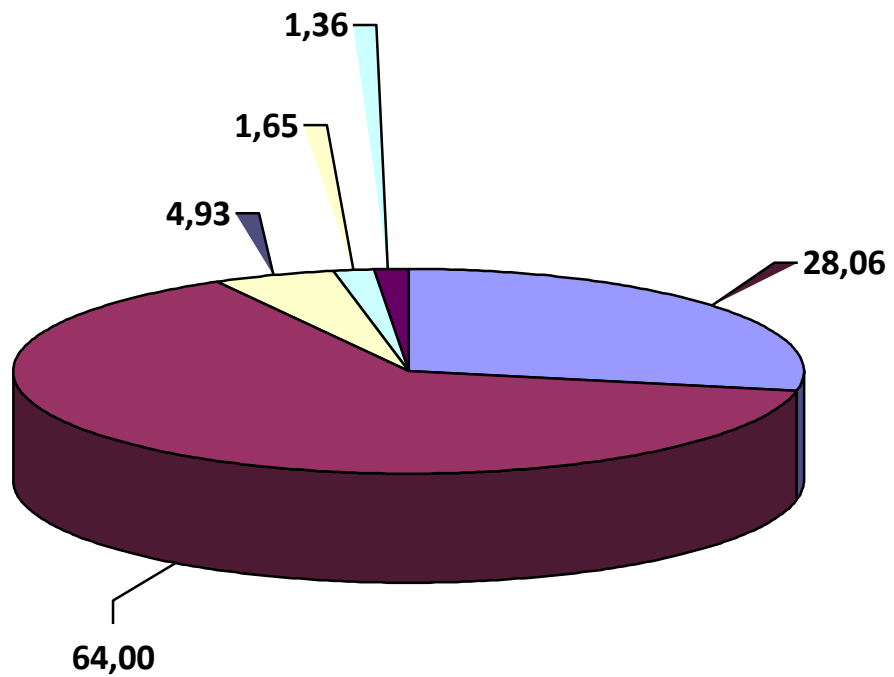
- Жилищное хозяйство
- Коммунальное хозяйство
- Благоустройство



**Расходы бюджета Городского округа Шатура Московской области по разделам,  
подразделам бюджетной классификации  
«Образование»**

**(тыс.руб  
)**

	<b>Отчет 2019г.</b>	<b>Бюджет 2020г. (Уточненный)</b>	<b>Бюджет 2021 год</b>	<b>Бюджет 2022 год</b>	<b>Бюджет 2023 год</b>
<b>Образование</b>	<b>2210905,94</b>	<b>2327736,33</b>	<b>2220106,47</b>	<b>1815342,55</b>	<b>2226176,67</b>
<b>в том числе:</b>					
Дошкольное образование	680880,19	651505,65	622975,44	622975,44	645440,00
Общее образование	1301010,03	1466511,71	1420976,47	1009759,61	1426509,17
Дополнительное образование детей	133907,02	134808,19	109361,06	117380,00	89000,00
Молодежная политика	40848,27	40297,5	36667,50	35101,50	35101,50
Другие вопросы в области образования	54260,43	34613,28	30126,00	30126,00	30126,00
Доля в общем объеме расходов, %	28,13	41,2	50,92	47,30	44,67



- Дошкольное образование
- Общее образование
- Дополнительное образование детей
- Молодежная политика
- Другие вопросы в области образования

**Расходы бюджета Городского округа Шатура Московской области по разделам,  
подразделам бюджетной классификации  
«Культура, кинематография»**

(тыс.руб)

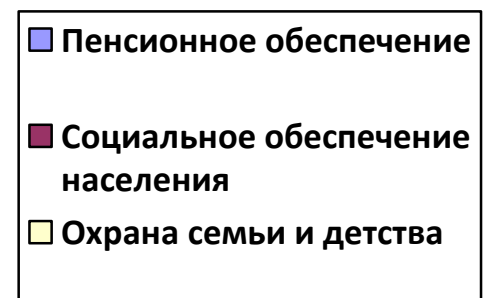
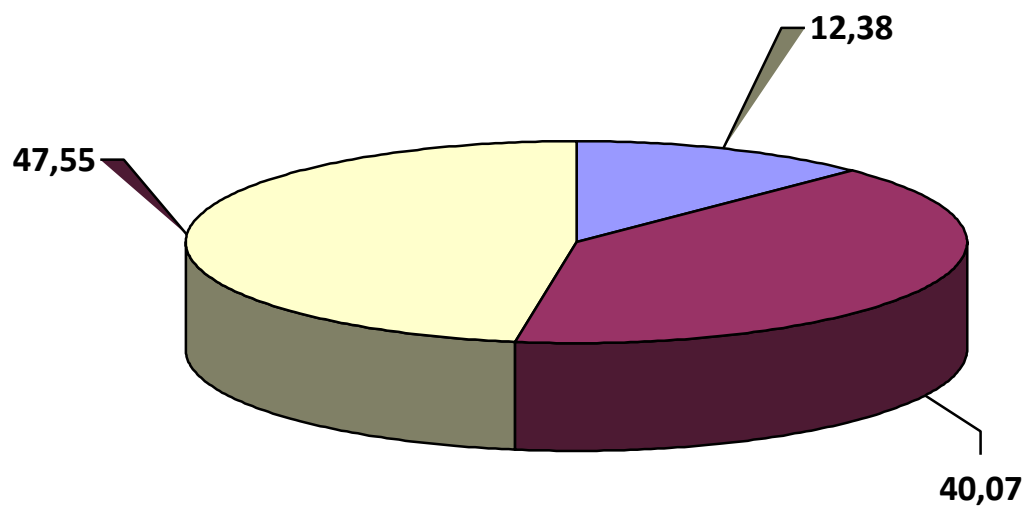
	Отчет 2019г.	Бюджет 2020г. (Уточненный)	Бюджет 2021 год	Бюджет 2022 год	Бюджет 2023 год
<b>Культура, кинематография</b>	<b>259065,61</b>	<b>247302,23</b>	<b>242525,00</b>	<b>240394,22</b>	<b>324176,99</b>
<b>в том числе:</b>					
культура	259065,61	247302,23	<b>242525,00</b>	<b>240394,22</b>	<b>324176,99</b>
Другие вопросы в области культуры, кинематографии					
Доля в общем объеме расходов, %	3,3	4,38	5,56	6,26	6,5



**Расходы бюджета Городского округа Шатура Московской области по разделам,  
подразделам бюджетной классификации  
«Социальная политика»**

**(тыс. руб.)**

	<b>Отчет 2019г.</b>	<b>Бюджет 2020г. (Уточненный)</b>	<b>Бюджет 2021 год</b>	<b>Бюджет 2022год</b>	<b>Бюджет 2023 год</b>
<b>Социальная политика</b>	<b>127514,54</b>	<b>126576,67</b>	<b>121155,90</b>	<b>120386,50</b>	<b>113926,50</b>
<b>в том числе:</b>					
Пенсионное обеспечение	14860,13	14998,00	14998,00	14998,00	14998,00
Социальное обеспечение населения	50916,56	44939,00	48552,50	50450,50	50885,50
Охрана семьи и детства	61737,85	64565,97	57605,40	54938,00	48043,00
Доля в общем объеме расходов, %	1,62	2,24	2,78	3,14	2,29



**Расходы бюджета Городского округа Шатура Московской области по разделам,  
подразделам бюджетной классификации**

**«Национальная безопасность и правоохранительная  
деятельность»**

**(тыс. руб.)**

	<b>Отчет 2019г.</b>	<b>Бюджет 2020 г. (Уточненный)</b>	<b>Бюджет 2021 год</b>	<b>Бюджет 2022 год</b>	<b>Бюджет 2023 год</b>
<b>Национальная безопасность и правоохранительная деятельность</b>	<b>43888,92</b>	<b>51967,40</b>	<b>38342,00</b>	<b>38342,00</b>	<b>38342,00</b>
<b>в том числе:</b>					
Защита населения и территории от чрезвычайных ситуаций природного и техногенного характера, пожарная безопасность	31028,53	38752,61	28733,00	28733,00	28733,00
Другие вопросы в области национальной безопасности и правоохранительной деятельности	12860,39	13214,79	9609,00	9609,00	9609,00
Доля в общем объеме расходов, %	0,56	0,92	0,88	1,00	0,77

## **Расходы бюджета Городского округа Шатура с учетом целевых групп, планируемые к реализации в 2021 году**

### **Муниципальная программа «Социальная защита населения»**

Предоставление гражданам субсидий на оплату  
жилого помещения и коммунальных услуг

2020год- 42634 тыс. руб. (2115семьи)  
2021год- 44724 тыс. руб.(2100 семьи)

### **Муниципальная программа «Жилище»**

Предоставление жилых помещений детям-сиротам  
и детям, оставшимся без попечения родителей,  
лицам из числа детей-сирот и детей, оставшихся  
без попечения родителей, по договорам найма  
специализированных жилых помещений

2020год- 26644 тыс. руб. (17 человек)  
2021год- 20691 тыс. руб. (11 человек)

### **Муниципальная программа «Образование»**

Частичная компенсация стоимости питания  
отдельным категориям обучающихся в  
муниципальных общеобразовательных  
учреждениях в Московской области

2020год-29266 тыс. руб. (3572человек)  
2021год-25429 тыс. руб. (3351человек)

### **Муниципальная программа «Образование»**

организация бесплатного горячего питания  
обучающихся,получающих начальное общее  
образование в государственных и муниципальных  
образовательных организациях

2020год-16152,45 тыс. руб. (2786человек)  
2021год-37131,84 тыс. руб. (3495человек)

Дальнейшая реализация программно-целевого принципа планирования бюджета Городского округа Шатура повышает обоснованность бюджетных ассигнований, обеспечивает их большую прозрачность для общества и наличие более широких возможностей для оценки их эффективности.

На 2021 год расходы бюджета в объеме 4349639,33 тыс. рублей сформированы в рамках 19 муниципальных программ Городского округа Шатура, удельный вес программных расходов в общем объеме всех расходов бюджета составляет 99,76 процента.

На 2022 год программные расходы бюджета Городского округа Шатура определены в объеме 3828458,33 тыс. рублей или 98,38 процента, на 2023 год – в объеме 4973832,8 тыс. рублей или 97,89 процента в общем объеме расходов.

Расходы бюджета Городского округа Шатура в рамках муниципальных программ Городского округа Шатура сложились следующим образом:

### Сведения о расходной части бюджета Городского округа Шатура Московской области в разрезе муниципальных программ городского округа Шатура

(тыс. рублей)

№п/п	Наименование муниципальных программ	Отчет 2019 года	Бюджет 2020года (Уточненный)	Бюджет на 2021 год	Бюджет на 2022 год	Бюджет на 2023 год
1	Муниципальная программа «Здравоохранение»	15334,00	500,00	500,00	500,00	500,00
2	Муниципальная программа «Культура»	261407,88	252759,23	245905,00	250240,68	326089,52
3	Муниципальная программа «Образование»	1775122,17	1748919,28	1713638,98	1802438,05	1741393,28
4	Муниципальная программа «Социальная защита населения»	66233,36	95247,12	93437,50	95555,04	96812,97
5	Муниципальная программа «Спорт»	135849,47	145291,02	134500,00	133500,00	155500,00
6	Муниципальная программа «Развитие сельского хозяйства»	3543,31	4005,00	3356,56	3377,59	3399,48

7	Муниципальная программа «Экология и окружающая среда»	3157703,42	21790,41	16527,00	14527,00	14527,00
8	Муниципальная программа «Безопасность и обеспечение безопасности жизнедеятельности населения»	41374,76	87425,97	78298,00	77119,00	77119,00
9	Муниципальная программа «Жилище»	38171,32	44283,97	36453,40	33805,00	25649,00
10	Муниципальная программа «Развитие инженерной инфраструктуры и энергоэффективности»	374292,78	911017,27	185116,86	16495,93	118469,70
11	Муниципальная программа «Предпринимательство»	32602,66	295210,11	500,00	500,00	500,00
12	Муниципальная программа «Управление имуществом и муниципальными финансами»	371185,03	445361,43	400154,10	389627,00	389627,00
13	Муниципальная программа «Развитие институтов гражданского общества, повышение эффективности местного самоуправления и реализации молодежной политики»	32586,31	40513,26	34130,00	32743,00	32198,00
14	Муниципальная программа «Развитие и функционирование дорожно-транспортного комплекса»	456404,64	353198,36	375447,00	467706,00	323828,00
15	Муниципальная программа «Цифровое муниципальное образование»	83552,38	88781,00	81750,40	91379,65	79471,00
16	Муниципальная программа «Архитектура и градостроительство»	1458,00	4685,00	3434,00	3434,00	3434,00
17	Муниципальная программа «Формирование современной комфортной городской среды»	305332,78	302851,19	209228,27	262096,72	392397,62
18	Муниципальная программа «Строительство объектов социальной инфраструктуры»	446896,70	574979,71	500226,99	100000,00	580643,89
19	Муниципальная программа «Переселение граждан из аварийного жилищного фонда»	190782,87	195704,48	237035,27	53413,67	612273,34
	<b>Итого по муниципальным программам:</b>	<b>7789833,84</b>	<b>5612523,81</b>	<b>4349639,33</b>	<b>3828458,33</b>	<b>4973832,80</b>

Непрограммные расходы	70567,79	36817,67	10446,00	9746,00	9746,00
<b>Всего расходы бюджета городского округа Шатура Московской области без учета условно утвержденных расходов</b>	<b>7860401,63</b>	<b>5649341,48</b>	<b>4360085,33</b>	<b>3838204,33</b>	<b>4983578,80</b>

**Сравнительные данные об исполнении бюджетов муниципальных образований Московской области в расчете на 1 жителя по отчету за 2019 год**

Наименование	Численность населения, человек	Доходы бюджета – всего на 1 жителя в рублях	Налоговые и неналоговые доходы всего на 1 жителя в рублях
Воскресенский муниципальный район	154600	38108	12241
Городской округ Егорьевск	104600	40601	21694
Городской округ Коломна	184700	46830	23241
Городской округ Ликино-Дулево	99100	41432	20113
Городской округ Электрогорск	22800	48402	16691
Городской округ Рошаль	20200	177618	17918
Городской округ Шатура	69100	53237	21252

# **Сведения об основных общественно значимых объектах, запланированных к реализации в 2021-2023 годах в рамках муниципальных программ Городского округа Шатура**

## **Объекты образования:**

Проблемой в системе общего образования остается наличие занятий во вторую смену в школах. Особенно актуальным вопрос остается для школ г. Шатуры, где 40% школьников вынуждены обучаться во вторую смену. Решение проблемы возможно только за счет строительства новой школы в г. Шатуре.

На строительство общеобразовательного учреждения в 5 микрорайоне (владение 16) г. Шатура предусмотрено в 2021 году – 500226,99 тыс. рублей. Дата ввода в эксплуатацию: 2021 год. Результат: общеобразовательная школа на 1100 ученических мест.

## **Жилые помещения:**

На переселение граждан из многоквартирных домов, признанных аварийными в установленном законодательством порядке в Городском округе Шатура в 2021 году направлено 237035,27 тыс. рублей, в 2022 году – 53413,67 тыс. рублей, в 2023 году – 612273,34 тыс. рублей Дата ввода в эксплуатацию: 2021-2023годы. Результат: ликвидация ветхого жилого фонда.



## МУНИЦИПАЛЬНЫЙ ДОЛГ

В 2021 году администрация Городского округа Шатура проводит работу, направленную на проведение сбалансированной бюджетной политики, снижение влияния долговой нагрузки на бюджет Городского округа Шатура и сокращением расходов бюджета Городского округа Шатура на обслуживание муниципального долга Городского округа Шатура.

Целями долговой политики Городского округа Шатура являются поддержание объема муниципального долга Городского округа Шатура на оптимальном уровне, минимизация стоимости его обслуживания и равномерное распределение во времени платежей, связанных с погашением и обслуживанием муниципального долга Городского округа Шатура.

При этом будут решаться следующие основные задачи:

не превышение уровня муниципального долга Городского округа Шатура к налоговым и неналоговым доходам бюджета городского округа Шатура значения 50 процентов;

не превышение отношения объема расходов на обслуживание муниципального долга Городского округа Шатура значения 5 процентов от расходов бюджета Городского округа Шатура (за исключением объема расходов, осуществляемых за счет субвенций, предоставляемых из бюджетов бюджетной системы Российской Федерации);

не превышение отношения объема расходов бюджета Городского округа Шатура на погашение и обслуживание муниципального долга к объему налоговых и неналоговых доходов значения 15 процентов.

Верхний предел муниципального долга и объем расходов на обслуживание муниципального долга приведены ниже в таблице:

(тыс. рублей)

	На 01.01.2022года	На 01.01.2023 3 года	На 01.01.2024 года
Верхний предел муниципального долга- всего, в том числе:	339531,5	346531,5	425971,5
-банковские кредиты	335000,00	349000,00	397000,00
Расходы на обслуживание муниципального долга	18105,00	12320,00	12320,00

Муниципальный долг Городского округа Шатура не превысил пределы, установленные Бюджетным кодексом Российской Федерации, о чем свидетельствуют данные приведенной ниже таблицы:

	В течение 2020года	В течение 2021 года	В течение 2022 года
Уровень муниципального долга к налоговым и неналоговым доходам	8,96	49,97	49,93
Уровень расходов на обслуживание муниципального долга к расходам бюджета (за исключением объема расходов, которые осуществляются за счет субвенций, предоставляемых из бюджетов бюджетной	0,31	0,58	0,48

системы Федерации), %	Российской			
--------------------------	------------	--	--	--

### ***Контактная информация***

- Администрация Городского округа Шатура;  
- Финансовое управление администрации Городского округа Шатура Московской области.

**Адрес:**  
140700, Московская область,  
г. Шатура, пл. Ленина, д.2

**Телефон:**  
8(49645) 24988; 8(49645)20783.  
Электронная почта: [shatura-fu@rambler.ru](mailto:shatura-fu@rambler.ru)

### **ГРАФИК РАБОТЫ**

с 9-00 до 18-00 часов  
обед с 13-00 до 14-00 часов

**График личного приема граждан начальником финансового управления:**  
последний рабочий день каждого месяца с 14-00 до 17-00 часов