

**«БЮДЖЕТ ДЛЯ ГРАЖДАН» на основании проекта
решения Совета депутатов городского округа Шатура Московской области «О бюджете городского
округа Шатура Московской области на 2020год и плановый период 2021 и 2022годов»**

Городской округ Шатура Московской области

**Проект бюджета на 2020 год и на плановый период 2021 и
2022 годов**

Опубликовано в газете «Ленинская Шатура»: в специальном выпуске №42/8 (13469/8) от 25 октября 2019года.

Основные понятия, используемые в бюджетном процессе

Бюджет – это план доходов и расходов, устанавливаемый на определенный период времени;

Доходы бюджета – безвозмездные и безвозвратные поступления денежных средств в бюджет;

Расходы бюджета – выплачиваемые из бюджета денежные средства;

Дефицит бюджета – превышение расходов бюджета над его доходами;

Профицит бюджета – превышение доходов бюджета над его расходами;

Межбюджетные трансферты – денежные средства, перечисляемые из одного бюджета бюджетной системы Российской Федерации другому;

Дотации – денежные средства, предоставляемые без определения конкретной цели их использования (форма предоставления межбюджетного трансферта).

Городской округ Шатура— административно-территориальное образование, а также муниципальное образование городской округ Шатура в составе Московской области.

Административный центр: город Шатура

Площадь территории: 2715 кв.км (6.12% от площади всей Московской области). Общая численность населения на 2019 год составляет 69129 человек.

В городском округе Шатура насчитывается 187 населенных пунктов. Крупнейшими из них являются город Шатура, рабочий поселок Мишеронский, поселок Шатурторф и поселок центральной усадьбы совхоза «Мир».

Основные отрасли промышленности городского округа: производство и распределение электроэнергии, деревообрабатывающая, мебельная, легкая, пищевая промышленность.

Глава городского округа Шатура – Андрей Давыдович Келлер

Сведения об отдельных показателях социально-экономического развития городского округа Шатура Московской области

№ п/п	Показатели	Единица измерения	2017	2018	2019	2020	2021	2022
1	Численность населения (среднегодовая)	человек	70 910	69818	68939	68546	68229	68059
2	Прибыль	тыс. рублей	1305539	1518380	1868492	1950363	2042266	2157907
	Справочно: темп роста прибыли	% к пред. году	91,7	116,3	123,1	104,4	104,7	105,7
3	Фонд начисленной заработной платы всех работников	млн. рублей	7132,2	7218,9	7522,9	7763,5	8078,7	8458,6
	Справочно: темп роста фонда заработной платы	% к пред. году	108,5	101,2	104,2	103,2	104,1	104,7
4	Индекс -дефлятор цен	% к пред. году	104,6	104,0	107,6	103,8	103,9	103,9

Основные задачи и приоритетные направления бюджетной политики городского округа Шатура Московской области на 2020-2022годы

- долгосрочная сбалансированность и устойчивость бюджетной системы округа;
- повышение доступности и качества муниципальных услуг;
- повышение эффективности бюджетных расходов;
- сохранение стабильности и безусловное исполнение принятых расходных обязательств городского округа;
- дальнейшая реализация программно-целевых методов управления;
- повышение открытости и прозрачности бюджетного процесса.

Основные приоритеты бюджетных расходов

Бюджетная политика в области расходов в 2020-2022 годах будет направлена на дальнейшее развитие экономики и социальной сферы, повышение уровня и качества жизни населения, решение приоритетных для округа задач, обеспечение сбалансированности и устойчивости бюджетной системы округа, повышение эффективности бюджетных расходов, развитие программно-целевых методов управления.

Основные приоритеты расходов бюджета городского округа Шатура в 2020-2022 годах определены с учетом необходимости решения неотложных проблем экономического и социального развития, достижения целевых показателей, обозначенных в указах Президента Российской Федерации, в их числе:

- повышение оплаты труда работникам бюджетной сферы;**
- повышение эффективности и качества услуг в сфере образования, культуры и спорта;**
- увеличение расходов на строительство и капитальный ремонт социально-значимых объектов муниципальной собственности.**

Основные характеристики бюджета городского округа Шатура Московской области

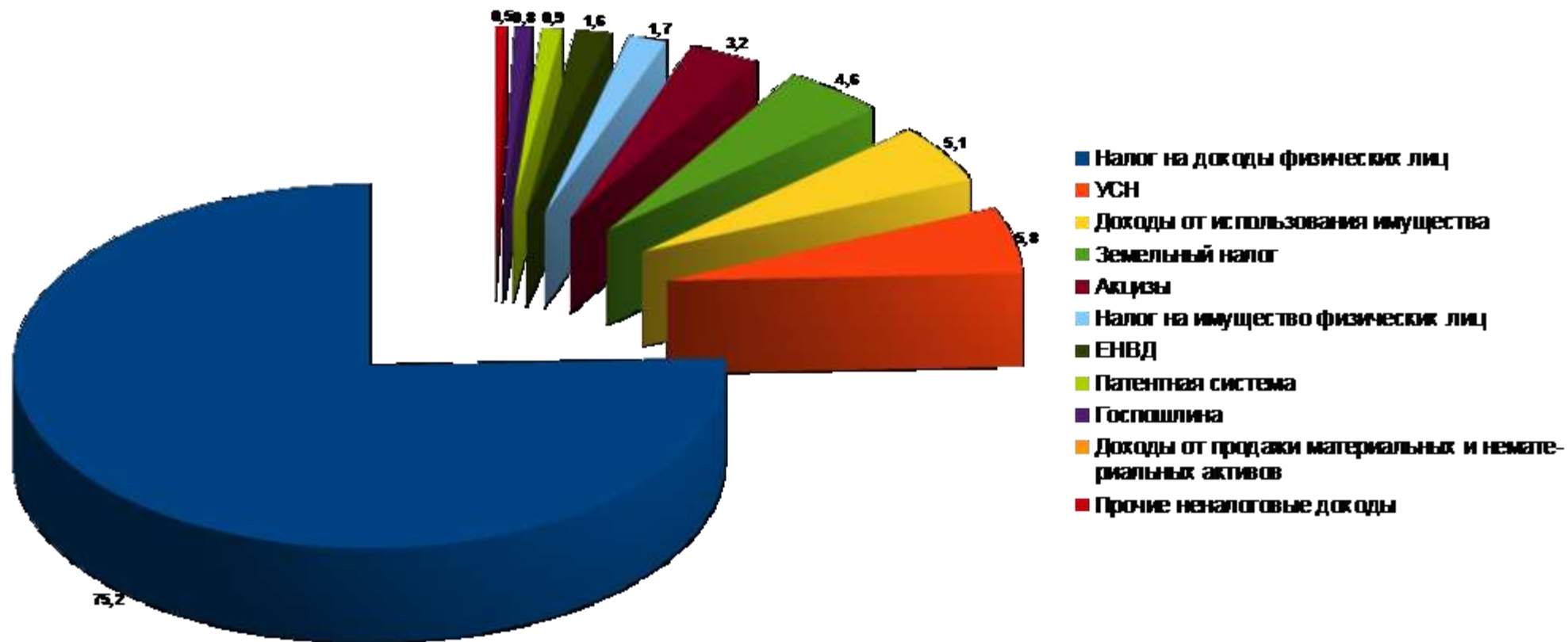
	2019год, тыс. рублей	2020год, тыс. рублей	2021год, тыс. рублей	2022 год, тыс. рублей
Доходы, всего	3523086,08	1496612,00	1452558,00	1528179,00
Из них:				
Налоговые и неналоговые доходы	1440513,00	1488879,00	1452473,00	1528179,00
Безвозмездные поступления	2082573,08	7733,00	85,00	0,00
Расходы, всего	3618328,43	1550154,50	1501748,00	1533179,00
В том числе за счет поступлений целевого характера	2048673,04			
В том числе условно-утвержденные расходы	0	0	37550	76660
Дефицит	95242,35	53542,50	49190,00	5000,00

Структура доходов бюджета городского округа Шатура на 2020 год и на плановый период 2021 и 2022 годов

Наименование доходных источников	2020 год, тыс. рублей	2021 год, тыс. рублей	2022 год, тыс. рублей
Доходы, всего	1496612,00	1452558,00	1528179,00
Налоговые и неналоговые доходы, всего	1488879,00	1452473,00	1528179,00
в том числе:			
налог на доходы физических лиц	1119080,00	1119772,00	1193470,00
акцизы по подакцизным товарам (продукции), производимым на территории Российской Федерации	47359,00	47411,00	45803,00
налог, взимаемый в связи с применением упрощенной системы налогообложения	86208,00	89656,00	93242,00
единый налог на вмененный доход для отдельных видов деятельности	23685,00	4878,00	0,00
единый сельскохозяйственный налог	0,00	0,00	84,00
налог, взимаемый в связи с применением патентной системы налогообложения	12953,00	14296,00	16008,00
налог на имущество физических лиц	25000,00	25250,00	25503,00
земельный налог с организаций	41000,00	42069,00	43180,00
земельный налог с физических лиц	28169,00	28898,00	29660,00
государственная пошлина	11897,00	10035,00	10035,00
доходы, получаемые в виде арендной платы за земельные участки, государственная собственность на которые не разграничена, а также средства от продажи права на заключение договоров аренды указанных земельных участков	54122,00	35400,00	35400,00
доходы от сдачи в аренду имущества, составляющего казну городских округов (за исключением земельных участков)	2569,00	2500,00	2500,00

доходы от перечисления части прибыли государственных и муниципальных унитарных предприятий, остающейся после уплаты налогов и обязательных платежей	10,00	10,00	10,00
прочие поступления от использования имущества, находящегося в собственности городских округов	19920,00	20836,00	21799,00
плата за негативное воздействие на окружающую среду	6575,00	3150,00	3150,00
прочие доходы от компенсации затрат бюджетов городских округов	630,00	630,00	630,00
доходы от продажи земельных участков, государственная собственность на которые не разграничена	9000,00	7000,00	7000,00
доходы от реализации имущества	112,00	70,00	70,00
прочие неналоговые доходы	590,00	612,00	635,00
Безвозмездные поступления, всего	7733,00	85,00	0,00
в том числе			
дотации бюджетам городских округов	7733,00	85,00	0,00

Структура налоговых и неналоговых доходов на 2020 год

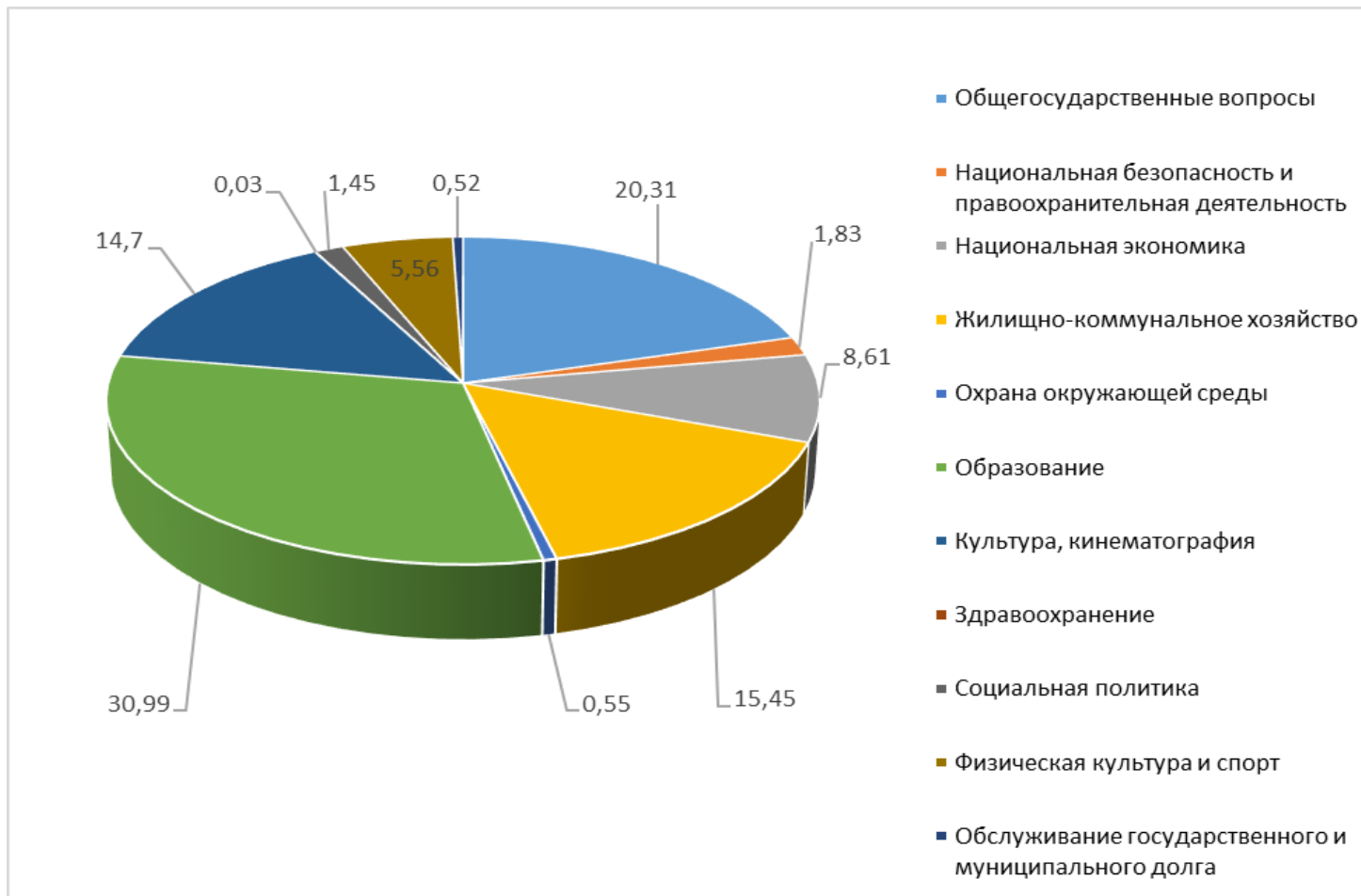


Расходы бюджета городского округа Шатура Московской области по разделам, подразделам бюджетной классификации

(тыс. рублей)

наименование	Отчет 2018 года	Бюджет 2019года (уточненный на 04.09.2019г)	Бюджет 2020 года	Бюджет 2021 года	Бюджет 2022год
РАСХОДЫ, ВСЕГО	3131109,72	3618328,43	1550154,50	1501748,00	1533179,00
в том числе общий объем условно утверждаемых расходов	0	0	0	37550,00	76660,00
Расходы без учета условно утверждаемых расходов	3131109,72	3618328,43	1550154,50	1464198,00	1456519,00
в том числе общегосударственные вопросы	290760,80	344565,03	314879,17	314879,17	314879,17
Национальная оборона	71,50	159,00	62,00	62,00	62,00
Национальная безопасность и правоохранительная деятельность	25212,88	23898,00	28345,40	28345,40	28345,40
Национальная экономика	496728,60	431950,51	133477,71	133477,71	158294,08
Жилищно-коммунальное хозяйство	490529,76	451358,13	239435,02	226526,57	190738,02
Охрана окружающей среды	234,46	151268,00	8500,00	8500,00	8500,00
Образование	1313396,59	1736988,65	480316,07	418547,41	418547,41
Культура, кинематография	206144,65	226763,10	227987,93	216708,54	219991,72
Здравоохранение	11555,24	13520,00	500,00	500,00	500,00
Социальная политика	122285,70	111970,00	22493,60	22493,60	22493,60
Физическая культура и спорт	170139,25	117887,51	86157,60	86157,60	86157,60
Обслуживание государственного и муниципального долга	4050,29	8000,00	8000,00	8000,00	8000,00

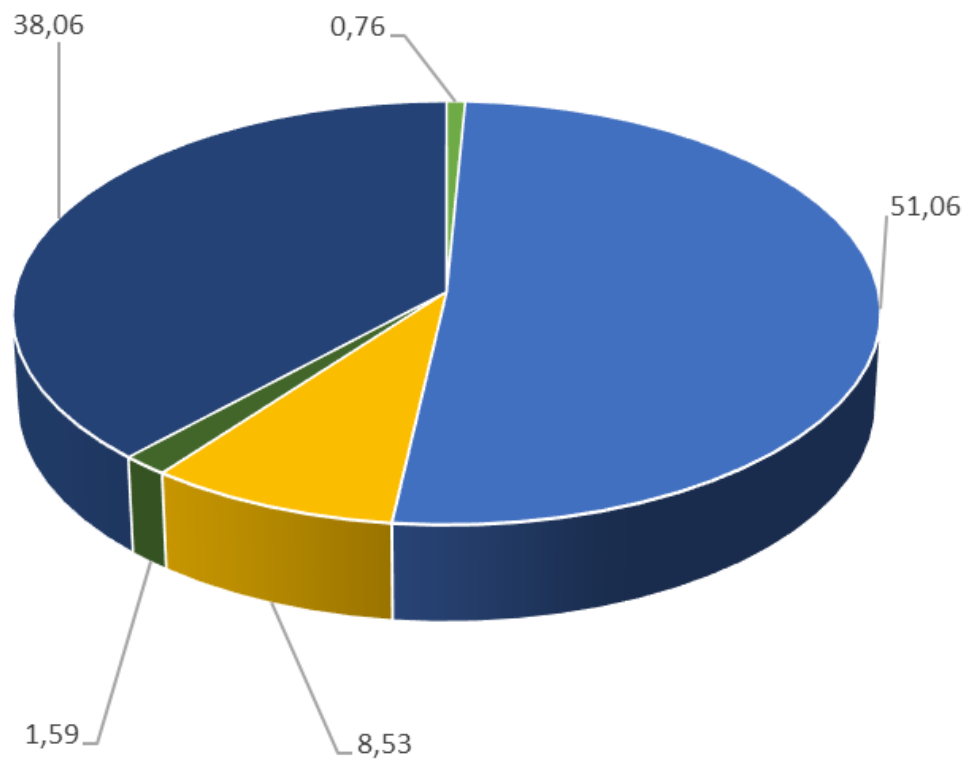
Структура расходов бюджета городского округа Шатура Московской области на 2020 год



Расходы бюджета городского округа Шатура Московской области по разделам, подразделам бюджетной классификации «Общегосударственные вопросы»

(тыс. руб)

	Отчет 2018г.	Бюджет 2019г. (Уточнение на 04.09.2019)	Бюджет 2020 год	Бюджет 2021год	Бюджет 2022 год
Общегосударственные вопросы	290760,79	344565,03	314879,17	314879,17	314879,17
в том числе:					
функционирование высшего должностного лица Российской Федерации и муниципального образования	2068,36	2407,00	2407,00	2407,00	2407,00
Функционирование Правительства Российской Федерации, высших исполнительных органов государственной власти субъектов Российской Федерации, местных администраций	153611,58	180254,43	160771,00	160771,00	160771,00
Обеспечение деятельности финансовых, налоговых и таможенных органов и органов финансового (финансово-бюджетного) надзора	22209,20	27231,76	26844,67	26844,67	26844,67
Обеспечение проведения выборов и референдумов	0	2804,22			
Резервные фонды	0	10513,17	5000,00	5000,00	5000,00
Другие общегосударственные вопросы	112871,66	121354,45	119856,50	119856,50	119856,50
Доля в общем объеме расходов, %	9,3	9,5	20,31	21,5	21,6

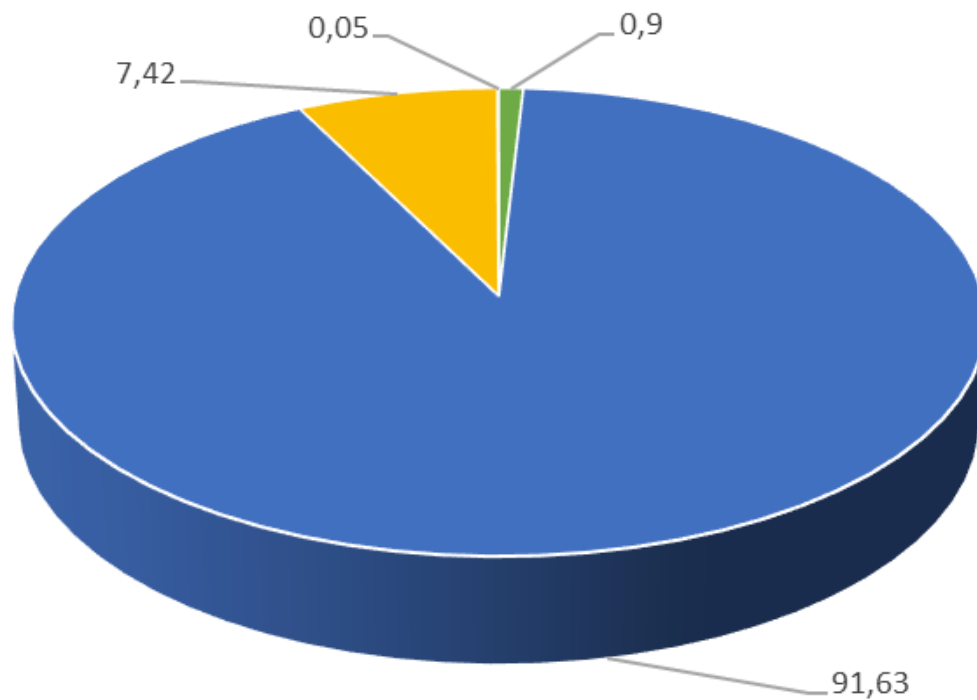


- Функционирование высшего должностного лица субъекта РФ и муниципального образования
- Функционирование Правительства РФ, высших исполнительных органов государственной власти субъектов РФ, местных администраций
- Обеспечение деятельности финансовых, налоговых и таможенных органов и органов финансового(финансово-бюджетного) надзора
- Резервные фонды
- Другие общегосударственные вопросы

**Расходы бюджета городского округа Шатура Московской области по разделам,
подразделам бюджетной классификации
«Национальная экономика»**

(тыс.руб)

	Отчет 2018г.	Бюджет 2019 г. (Уточнение на 04.09.2019)	Бюджет 2020 год	Бюджет 2021 год	Бюджет 2022 год
Национальная экономика	496728,60	431950,51	133477,71	133477,71	158294,08
в том числе:					
Сельское хозяйство и рыболовство	1764,90	2404,00			
Транспорт	185427,00	144326,65	1207,88	1207,88	1207,88
Дорожное хозяйство (дорожные фонды)	300132,44	267884,84	122302,13	122302,13	147118,50
Связь и информатика	8836,51	16472,00	9897,70	9897,70	9897,70
Другие вопросы в области экономики	567,75	863,02	70,00	70,00	70,00
Доля в общем объеме расходов, %	15,9	11,9	8,6	9,1	10,9

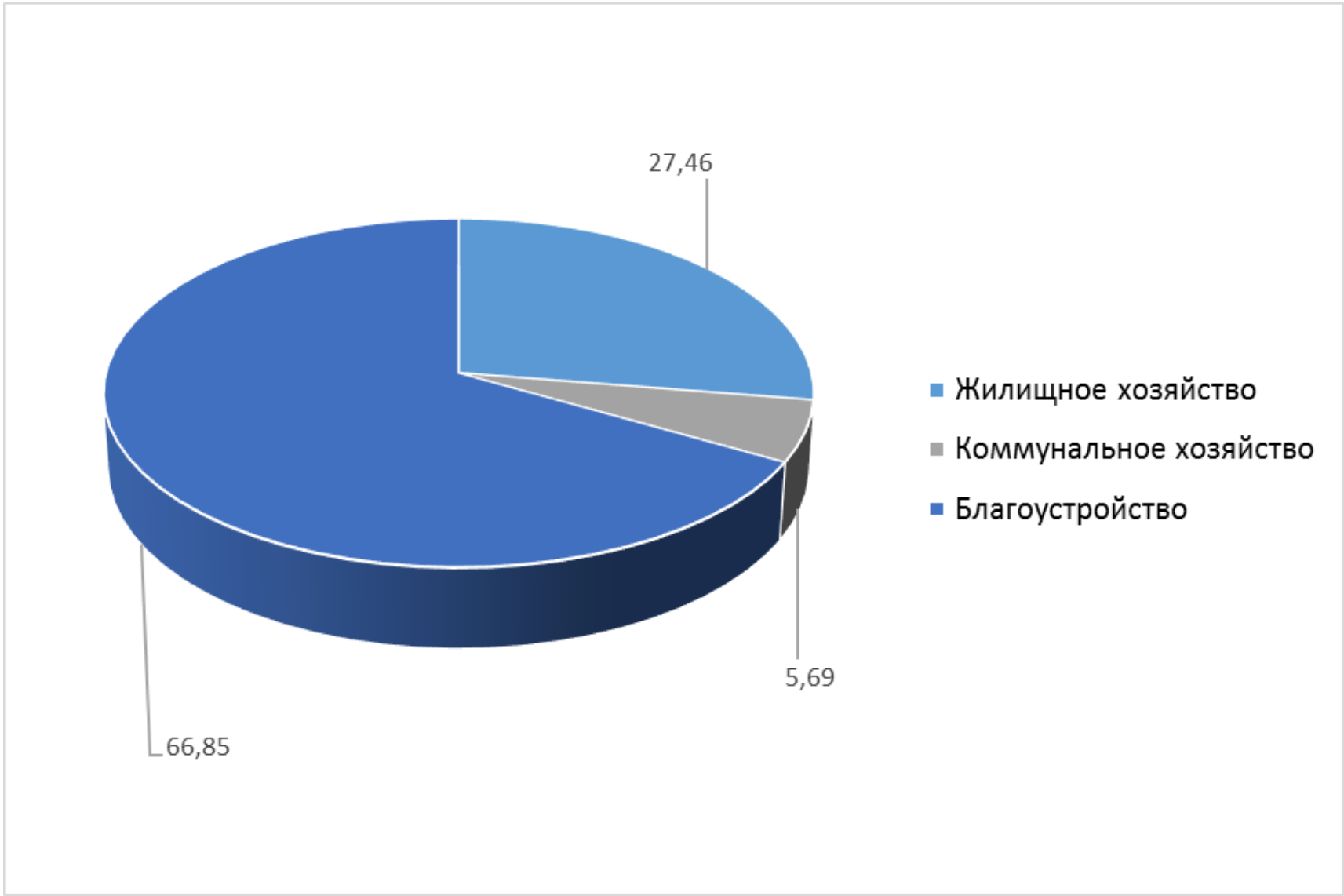


- Транспорт
- Дорожное хозяйство
- Связь и информатика
- Другие вопросы в области национальной экономики

**Расходы бюджета городского округа Шатура Московской области по разделам,
подразделам бюджетной классификации
«Жилищно-коммунальное хозяйство»**

(тыс.руб)

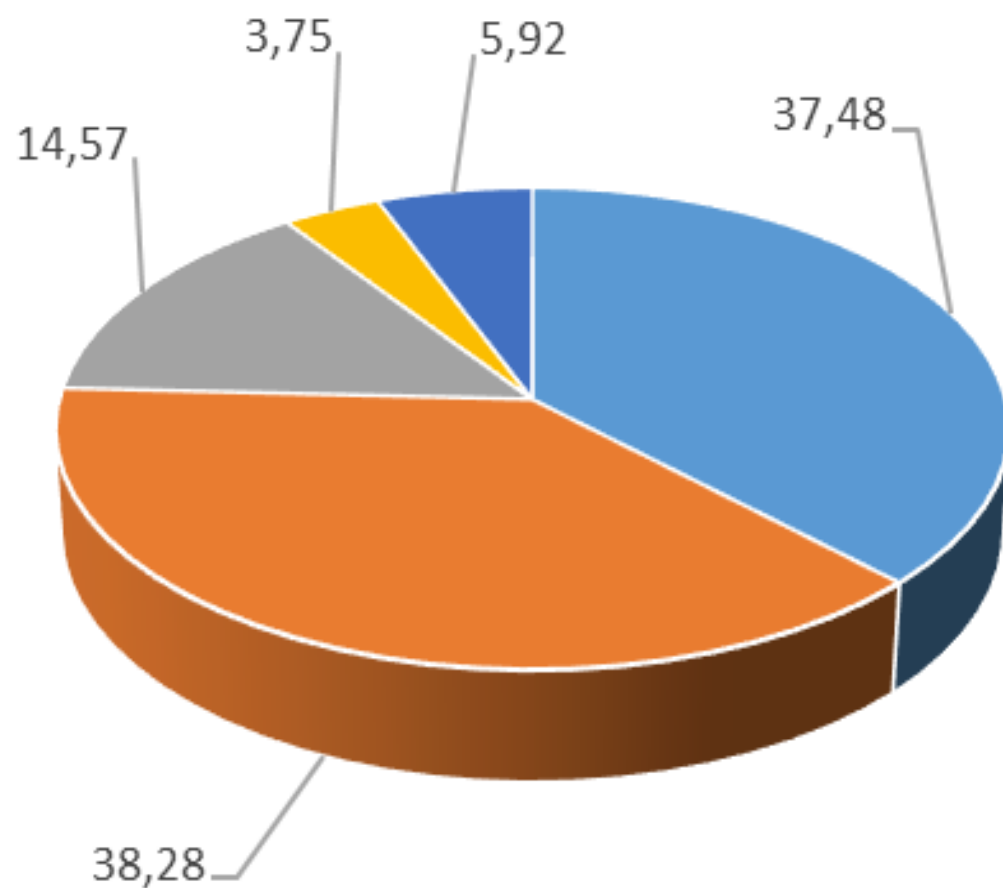
	Отчет 2018г	Бюджет 2019 г. (Уточнение на 04.09.2019)	Бюджет 2020 год	Бюджет 2021 год	Бюджет 2022 год
Жилищно-коммунальное хозяйство	490529,76	451358,13	239435,02	226526,57	190738,02
в том числе:					
Жилищное хозяйство	274444,22	219176,00	65742,92	65742,92	17045,92
Коммунальное хозяйство	79907,66	37924,41	13617,00	13617,00	13617,00
Благоустройство	136177,88	194257,72	160075,10	147166,65	160075,10
Доля в общем объеме расходов, %	15,7	12,5	15,5	15,5	13,1



**Расходы бюджета городского округа Шатура Московской области по разделам,
подразделам бюджетной классификации
«Образование»**

(тыс.руб)

	Отчет 2018г.	Бюджет 2019г. (Уточнение на 04.09.2019)	Бюджет 2020 год	Бюджет 2021 год	Бюджет 2022 год
Образование	1313396,59	1736988,65	480316,07	418547,41	418547,41
в том числе:					
Дошкольное образование	521618,43	528478,40	180000,00	180000,00	180000,00
Общее образование	665329,10	1071866,70	183858,07	122089,41	122089,41
Дополнительное образование детей	73626,52	79753,00	70000,00	70000,00	70000,00
Молодежная политика	35506,05	38113,75	28434,00	28434,00	28434,00
Другие вопросы в области образования	17316,49	18776,80	18024,00	18024,00	18024,00
Доля в общем объеме расходов, %	41,9	48,0	31,0	28,5	28,7

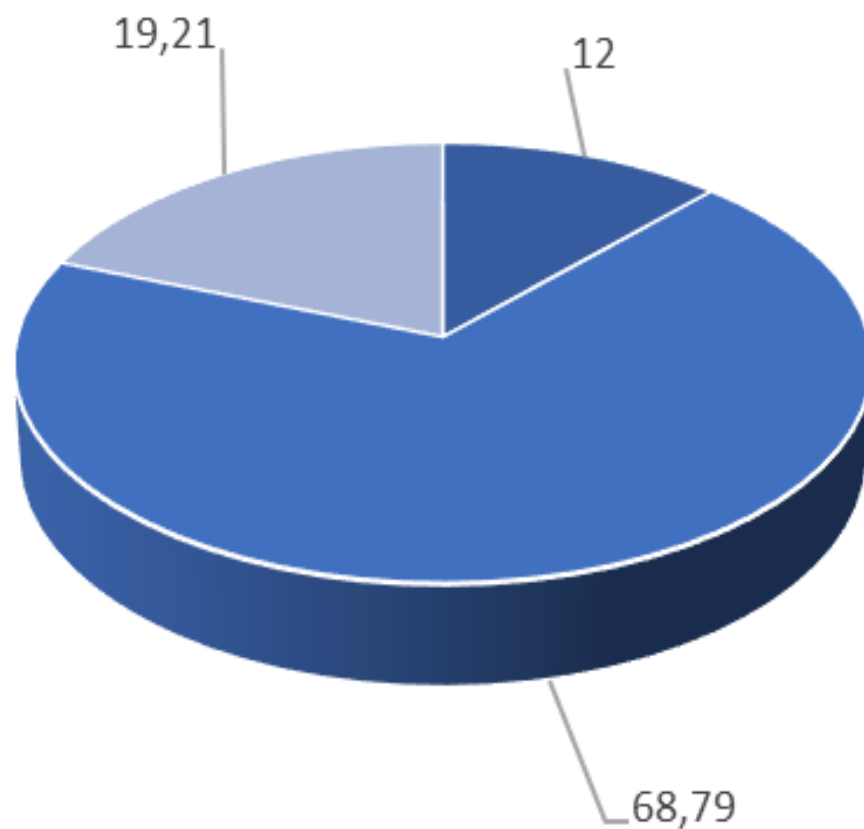


- Дошкольное образование
- Общее образование
- Дополнительное образование детей
- Другие вопросы в области образования
- Молодежная политика

**Расходы бюджета городского округа Шатура Московской области по разделам,
подразделам бюджетной классификации
«Культура, кинематография»**

(тыс.руб)

	Отчет 2018г.	Бюджет 2019г. (Уточнение на 04.09.2019)	Бюджет 2020 год	Бюджет 2021 год	Бюджет 2022 год
Культура, кинематография	206144,65	226763,10	227987,93	216708,54	219991,72
в том числе:					
культура	206144,65	226763,10	227987,93	216708,54	219991,72
Другие вопросы в области культуры, кинематографии					
Доля в общем объеме расходов, %	6,6	6,3	14,7	14,8	15,1



- Развитие библиотечного дела
- Расходы на обеспечение деятельности культурно-досуговых учреждений
- Обеспечение деятельности учреждений культуры

**Расходы бюджета городского округа Шатура Московской области по разделам,
подразделам бюджетной классификации
«Социальная политика»**

(тыс. руб.)

	Отчет 2018г.	Бюджет 2019г. (Уточнение на 04.09.2019)	Бюджет 2020 год	Бюджет 2021год	Бюджет 2022 год
Социальная политика	122285,70	111970,50	22493,60	22493,60	22493,60
в том числе:					
Пенсионное обеспечение	12042,74	12300,00	13433,00	13433,00	13433,00
Социальное обеспечение населения	59397,87	47163,40	616,00	616,00	616,00
Охрана семьи и детства	50845,09	52507,10	8444,60	8444,60	8444,60
Доля в общем объеме расходов, %	3,9	3,1	1,5	1,5	1,5

**Расходы бюджета городского округа Шатура Московской области по разделам,
подразделам бюджетной классификации
«Национальная безопасность и правоохранительная
деятельность»**

(тыс. руб.)

	Отчет 2018г.	Бюджет 2019 г. (Уточнение на 04.09.2019)	Бюджет 2020 год	Бюджет 2021 год	Бюджет 2022 год
Национальная безопасность и правоохранительная деятельность	25212,88	23898,00	28345,40	28345,40	28345,40
в том числе:					
Защита населения и территории от чрезвычайных ситуаций природного и техногенного характера, гражданская оборона	15136,03	19078,00	23838,00	23838,00	23838,00
Другие вопросы в области национальной безопасности и правоохранительной деятельности	10076,85	4820,00	4507,40	4507,40	4507,40
Доля в общем объеме расходов, %	0,8	0,7	1,8	1,9	1,9

Дальнейшая реализация программно-целевого принципа планирования бюджета городского округа Шатура повышает обоснованность бюджетных ассигнований, обеспечивает их большую прозрачность для общества и наличие более широких возможностей для оценки их эффективности.

На 2020 год расходы бюджета в объеме 1543654,50 тыс. рублей сформированы в рамках 18 муниципальных программ городского округа Шатура, удельный вес программных расходов в общем объеме всех расходов бюджета составляет 99,6 процента.

На 2021 год программные расходы бюджета городского округа Шатура определены в объеме 1457698,00 тыс. рублей или 99,6 процента, на 2022 год – в объеме 1450019,00 тыс. рублей или 99,6 процента в общем объеме расходов.

Расходы бюджета городского округа Шатура в рамках муниципальных программ городского округа Шатура сложились следующим образом:

Сведения о расходной части бюджета городского округа Шатура Московской области в разрезе муниципальных программ городского округа Шатура

(тыс. рублей)

№п/п	Наименование муниципальных программ	Отчет 2018 года	Бюджет 2019 года (Уточнение на 04.09.2019)	Бюджет на 2020 год	Бюджет на 2021 год	Бюджет на 2022 год
1	Муниципальная программа «Здравоохранение»	11555,24	13020,00	500,00	500,00	500,00
2	Муниципальная программа «Культура»	203366,38	223589,60	213937,93	212658,54	205941,72
3	Муниципальная программа «Образование»	1280843,16	1721430,55	387371,63	389633,41	389633,41
4	Муниципальная программа «Социальная защита населения»	52737,71	56921,75	34647,00	34647,00	34647,00
5	Муниципальная программа «Спорт»	169375,48	117207,51	85907,60	85907,60	85917,60
6	Муниципальная программа «Развитие сельского хозяйства»	3357,10	3754,00	1779,00	1779,00	1779,00
7	Муниципальная программа «Экология и окружающая среда»	234,46	119057,00	3500,00	3500,00	3500,00
8	Муниципальная программа «Безопасность и обеспечение безопасности жизнедеятельности населения»	24300,93	22748,00	27182,40	27182,40	27182,40

9	Муниципальная программа «Жилище»	51588,65	35118,50	8444,60	8444,60	8444,60
10	Муниципальная программа «Развитие инженерной инфраструктуры и энергоэффективности»	117354,07	111925,41	18617,00	18617,00	18617,00
11	Муниципальная программа «Предпринимательство»	17054,23	19812,67	19351,32	19351,32	19351,32
12	Муниципальная программа «Управление имуществом и муниципальными финансами»	269911,71	316431,32	297614,09	297614,09	297614,09
13	Муниципальная программа «Развитие институтов гражданского общества, повышение эффективности местного самоуправления и реализации молодежной политики»	23859,28	26890,00	12184,00	12184,00	12184,00
14	Муниципальная программа «Развитие и функционирование дорожно-транспортного комплекса»	385331,56	389753,20	122942,79	122942,79	147759,16
15	Муниципальная программа «Цифровое муниципальное образование»	38782,68	51011,10	41456,70	41456,70	41456,70
16	Муниципальная программа «Архитектура и градостроительство»	119,75		1000,00	1000,00	1000,00
17	Муниципальная программа «Формирование современной комфортной городской среды»	133469,55	154212,23	154491,00	131582,55	154491,00
18	Муниципальная программа «Строительство объектов социальной инфраструктуры»			64030,44	0	0
19	Муниципальная программа «Переселение граждан из аварийного жилищного фонда»	222398,45	194626,40	48697,00	48697,00	0
	Итого по муниципальным программам:	3005640,39	3577509,24	1543654,50	1457698,00	1450019,00
	Непрограммные расходы	125469,33	40819,19	6500,00	6500,00	6500,00
	Всего расходы бюджета городского округа Шатура Московской области без учета условно утвержденных расходов	3131109,72	3618328,43	1550154,50	1464198,00	1456519,00

Основные параметры бюджета городского округа Шатура Московской области на 2020-2022 годы

Основные характеристики бюджета городского округа Шатура Московской области на 2020 год:

общий объем доходов бюджета городского округа Шатура в сумме 1496612,00 тыс. рублей, в том числе дотации в сумме 7733,00 тыс. рублей;

общий объем расходов бюджета городского округа Шатура в сумме 1550154,50 тыс. рублей;

дефицит бюджета городского округа Шатура в сумме 53542,50 тыс. рублей.

Основные характеристики бюджета городского округа Шатура Московской области на плановый период 2021 и 2022 годов:

общий объем доходов бюджета городского округа Шатура на 2021 год в сумме 1452558,00 тыс. рублей, в том числе дотации в сумме 85,00 тыс. рублей, и на 2022 год в сумме 1528179,00 тыс. рублей.

общий объем расходов бюджета городского округа Шатура на 2021 год в сумме 1501748,00 тыс. рублей, в том числе условно утвержденные расходы в сумме 37550 тыс. рублей, и на 2022 год в сумме 1533179 тыс. рублей, в том числе условно утвержденные расходы в сумме 76660 тыс. рублей.

дефицит бюджета городского округа Шатура на 2021 год в сумме 49190 тыс. рублей и на 2022 год в сумме 5000 тыс. рублей.

Сравнительные данные об исполнении бюджетов муниципальных районов и городских округов Московской области в расчете на 1 жителя по отчету за 2018 год

Наименование	Численность населения, человек	Доходы бюджета – всего на 1 жителя в рублях	Налоговые и неналоговые доходы всего на 1 жителя в рублях
Воскресенский муниципальный район	155000	32004	11312
Городской округ Егорьевск	104300	41758	21442
Городской округ Коломна	186800	33068	23620
Городской округ Орехово-Зуево	133700	35599	14732
Городской округ Электрогорск	23000	43943	16814
Городской округ Чехов	129700	40188	20784
Городской округ Шатура	70500	44682	20288

Сведения об основных общественно значимых объектах, запланированных к реализации в 2020-2022 годах в рамках муниципальных программ городского округа Шатура

Объекты образования:

Проблемой в системе общего образования остается наличие занятий во вторую смену в школах. Особенно актуальным вопрос остается для школ г. Шатуры, где 40% школьников вынуждены обучаться во вторую смену. Решение проблемы возможно только за счет строительства новой школы в г. Шатуре.

На строительство общеобразовательного учреждения в 5 микрорайоне (владение 16) г. Шатура предусмотрено в 2020 году – 64030,44 тыс. рублей. Дата ввода в эксплуатацию: 2020 год. Результат: общеобразовательная школа на 1100 ученических мест.

Жилые помещения:

На переселение граждан из многоквартирных домов, признанных аварийными в установленном законодательством порядке в городском округе Шатура в 2020 году направлено 48697,00 тыс. рублей, в 2021 году – 48697,00 тыс. рублей. Дата ввода в эксплуатацию: 2020-2022 годы. Результат: ликвидация ветхого жилого фонда.

МУНИЦИПАЛЬНЫЙ ДОЛГ

В 2020 году администрация городского округа Шатура продолжает работу, направленную на проведение сбалансированной бюджетной политики, снижение влияния долговой нагрузки на бюджет городского округа Шатура и сокращением расходов бюджета городского округа Шатура на обслуживание муниципального долга городского округа Шатура.

Целями долговой политики городского округа Шатура являются поддержание объема муниципального долга городского округа Шатура на оптимальном уровне, минимизация стоимости его обслуживания и равномерное распределение во времени платежей, связанных с погашением и обслуживанием муниципального долга городского округа Шатура.

При этом будут решаться следующие основные задачи:

не превышение уровня муниципального долга городского округа Шатура к налоговым и неналоговым доходам бюджета городского округа Шатура значения 50 процентов;

не превышение отношения объема расходов на обслуживание муниципального долга городского округа Шатура значения 5 процентов от расходов бюджета городского округа Шатура (за исключением объема расходов, осуществляемых за счет субвенций, предоставляемых из бюджетов бюджетной системы Российской Федерации);

не превышение отношения объема расходов бюджета городского округа Шатура на погашение и обслуживание муниципального долга к объему налоговых и неналоговых доходов значения 15 процентов (расходы на обслуживание муниципального долга в 2020-2022годах предусмотрены по 5000 тыс. рублей ежемесячно).

Верхний предел муниципального долга и объем расходов на обслуживание муниципального долга приведены ниже в таблице:

(тыс. рублей)

	На 01.01.2021года	На 01.01.2022 года	На 01.01.2023 года
Верхний предел муниципального долга- всего, в том числе:	202931,5	252121,5	257121,5
-банковские кредиты	206000,00	253000,00	258000,00
Расходы на обслуживание муниципального долга	5000,00	5000,00	5000,00

Муниципальный долг городского округа Шатура не превысил пределы, установленные Бюджетным кодексом Российской Федерации, о чем свидетельствуют данные приведенной ниже таблицы:

	В течение 2019 года	В течение 2020 года	В течение 2021 года
Уровень муниципального долга к налоговым и неналоговым доходам	38,47	49,89	49,64
Уровень расходов на обслуживание муниципального долга к расходам бюджета (за исключением объема расходов, которые осуществляются за счет субвенций, предоставляемых из бюджетов бюджетной системы Российской Федерации), %	0,32	0,34	0,34

Контактная информация

- Администрация городского округа Шатура;
- Финансовое управление администрации городского округа
Шатура Московской области.

Адрес:
140700, Московская область,
г. Шатура, пл. Ленина, д.2

Телефон:
8(49645) 24988; 8(49645)20783.
Электронная почта: shatura-fu@rambler.ru

ГРАФИК РАБОТЫ

С 01 сентября с 9-00 до 18-00 часов

обед с 13-00 до 14-00 часов

С 01 мая с 8-00 до 17-00 часов

График личного приема граждан начальником финансового управления:
последний рабочий день каждого месяца с 14-00 до 17-00 часов